

Modell: Toronto LOUNGE



EKNN

Stand 01/2024



Longchair mit AL links - 2,5-Sitzer ohne AL m. RTV manuell - Eckelement mit 1-Sitzer Abschlussstück rechts



www.blauer-engel.de/uz148



Longlife by 3C Care

Modellcheckliste

Damit Sie keine unserer Auswahlmöglichkeiten vergessen...

Nutzen Sie diese Modellcheckliste, um mit Ihrem Kunden alle Optionen zu besprechen.

Ein absolutes Muss

Folgende Auswahlmöglichkeiten müssen bei diesem Modell berücksichtigt werden (bei der Bestellung unbedingt mit angeben):

Sitzausführung

Sitzhöhe

Armlehnen

Füße

Nahtvariante

Funktionen

Haben Sie Ihrem Kunden die Vorteile von folgenden Funktionen erläutert?

Stauraum

Querschläfer

Longchair hochklappbar

Longchair mit Schafffunktion motorisch

Rückentiefenverstellung manuell

Zubehör

Haben Sie Ihren Kunden über die Auswahl unserer Zubehörartikel informiert?

Hocker

Hockerbank

Kissen

Modell: Toronto LOUNGE



Aufbau und Bestellhinweise

Gestell: Tragende Teile des Gestells aus Massivholz und Holzwerkstoffen, Flächen mit Polsterpappe verblendet.

Sitz: Unterfederung mit dauerelastischen Stahl-Wellenfedern und einer oberseitigen Abdeckung.

Federkern: Federkernsitz aus gezogenem Federstahldraht (außer Hocker). Sitz abgedeckt mit Textilvlies, PUR-Schaum (mind. RG 35) und Wattevlies.
(Abbildung siehe „Querschnitte und Bestellhinweise“)



TT-Federkern: Punktelastischer Tonnentaschenfederkernsitz aus gezogenem Federstahldraht (außer Hocker). Sitz abgedeckt mit Textilvlies, Schaum (mind. RG 35) und Wattevlies.
(Abbildung siehe „Querschnitte und Bestellhinweise“)



Rücken: Fest markierte Rückenkissen mit PUR-Schaum (mind. RG 25) und einer Abdeckung aus Wattevlies. Die Rückenspannteile sind im Stoff echt bezogen, in Leder gegen Aufpreis lieferbar.

Polsterung: Weicher, lockerer Polsteraufbau, bei dem eine modellbedingte oder gestalterisch gewünschte Wellenbildung der Bezüge sowie Sitzabdrücke warentypisch sind. Die Polsterung wird sich der Körperform anpassen bzw. die Sitzfestigkeit leicht nachlassen. Geringfügige Unterschiede in der Sitzhärte bei Anbaugruppen sind konstruktionsbedingt und daher kein Beanstandungsgrund.

Maße: Gesamthöhe: **83-102 / 86-105 cm**
Gesamttiefe: **105-118 cm**
Sitzhöhe: **43 / 46 cm**
Sitztiefe: **57-71 cm**

Sitzhöhen: zwei unterschiedliche Sitzhöhen wählbar!



SH 43 cm
SH 46 cm

Aufbau und Bestellhinweise

Hocker / Hockerbank: Nur in der Sitzausführung „Soft“ erhältlich!
Sitz aus PUR-Schaum (mind. RG 35). Sitz abgedeckt mit Wattevlies.

Sonstiges: Alle verwendeten Materialien entsprechen den Anforderungen der DGM laut RAL GZ 430. Die Nahtverteilung kann bei Stoff-, Leder- oder Kunstlederverarbeitung unterschiedlich ausfallen. Die Abzeichnung bei Steppmatten und Kissen sind design- oder konstruktionsbedingt. Die Verarbeitung von Zier-, Kapp- oder Doppelnähten kann in den Stoff-, Leder- oder Kunstledervarianten unterschiedlich ausfallen.

Kappnaht: Die Garnfarbe ist dem jeweiligen Bezugsmaterial und dessen Farbe angepasst. Alle Rückenspannteile werden standardmäßig im jeweiligen Originalbezug geliefert. In Leder gegen Mehrpreis lieferbar. Materialbezogene Hinweise finden Sie in unseren Stoff- und Lederlaschen auf der Rückseite bei den einzelnen Stoffen und Lederqualitäten.

Alle in der Preisliste genannten Werte sind ca. Maße in Zentimeter, ermittelt nach üblicher Messmethode (s. RAL GZ 430) und im unbenutzten Neuzustand. Bitte beachten Sie, dass bei sehr legere gepolsterten Polstermöbeln im Zuge der Nutzung insbesondere in der Sitzhöhe und Sitztiefe erkennbare Maßabweichungen zu den hier angegebenen Maßen auftreten können. Änderungen in Form, Farbe und Konstruktion im Rahmen des technischen Fortschritts behalten wir uns vor.

Bitte notieren Sie Bestellungen immer davorstehend von links nach rechts!

Bitte beachten Sie, dass jedes Element mit einer Armlehne / Abschlussteile aus technischen Gründen immer mit einem Basiselement kombiniert werden muss (z.B. Longchair, Umbauecke, Segmenteckteil ...). Elemente mit nur einer Armlehne / Abschlussteile können nicht einzeln gestellt oder miteinander kombiniert werden.

Feincord

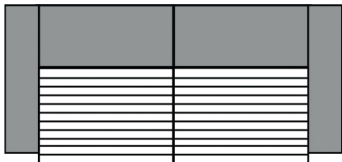
Bezug Feincord:

Modell auch in Feincord lieferbar.

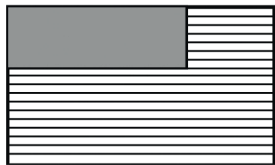
Die Preise entnehmen Sie bitte der Preisgruppe 2. Der Fadenverlauf weicht bei Einzelementen ab.

Dies ist nur ein Auszug! Die Typenauswahl entnehmen Sie bitte dem Typenplan des gewünschten Modells.

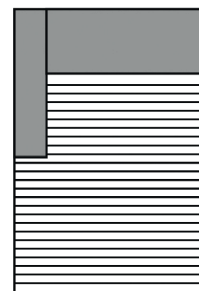
Fadenverlauf bei Feincord siehe Piktogrammbeispiel:



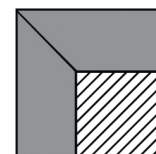
3-Sitzer/1-Sitzer+Abschlussstück etc.



Longchair mit Armlehne li. / re.



Eckelement + 1-Sitzer + Abschlussstück li. / re.



Spitz-Ecke

Universalstützfuß

Stützfuß: Aus einem Element mit einer Armlehne und 2 Füßen kann mithilfe der Universalstützfüße ein Baseelement (mit 4 Füßen) werden!

Stützfüße möglich bei folgenden Elementen:
 3-Sitzer XL / 3-Sitzer / 2,5-Sitzer / 2-Sitzer mit Armlehne links oder rechts

Zwei Elemente mit Funktion sind nicht mit den Stützfüßen kombinierbar!

Artikel bestehend aus:
 2 Universalstützfüßen, 2 Spaxschrauben und einer Montageanleitung.

Montage erfolgt kundenseitig!



Element mit Armlehne links -
 Element mit Armlehne rechts -
 möglich



Element mit Armlehne links -
 Element mit Armlehne rechts mit Funktion -
 möglich




Umbauecke links -
 Element ohne Armlehne mit Funktion -
 Element mit Armlehne rechts
 möglich



Umbauecke links -
 Element ohne Armlehne -
 Element mit Armlehne rechts mit Funktion
 möglich



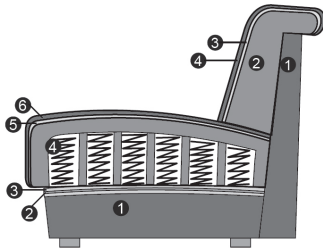
Element mit Armlehne links mit Funktion -
 Element mit Armlehne rechts mit Funktion -
NICHT möglich



Umbauecke links -
 Element ohne Armlehne mit Funktion -
 Element mit Armlehne rechts mit Funktion
NICHT möglich

Querschnitte und Bestellhinweise

Sitz: Federkern / Rücken: Soft



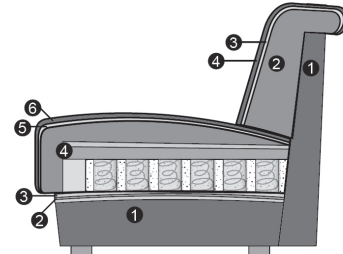
Sitz

1. Gestell
2. Wellenunterfederung
3. Abdeckung der Wellenfeder
4. Federkern (fest markierter Sitz)
5. Abdeckung aus Watte
6. Bezugsmaterial

Rücken

1. Gestell
2. Schaum (fest markierte Rückenkissen)
3. Abdeckung aus Watte
4. Bezugsmaterial

Sitz: Tonnentaschenfederkern / Rücken: Soft



Sitz

1. Gestell
2. Wellenunterfederung
3. Abdeckung der Wellenfeder
4. TT-FDK (fest markierter Sitz)
5. Abdeckung aus Watte
6. Bezugsmaterial

Rücken

1. Gestell
2. Schaum (fest markierte Rückenkissen)
3. Abdeckung aus Watte
4. Bezugsmaterial

Modell: Toronto LOUNGE



Armlehnenauswahl

Bitte geben Sie **IMMER** die gewünschte Armlehne an, ein Armlehnenmix ist nicht möglich!



Armlehne C

Armlehne D

Armlehne E
klappbar

Armlehne F

Hinweise Armlehnen:

Armlehne C:

Gesamtbreite ca. 22 cm.

Armlehne D:

Gesamtbreite ca. 21 cm, Stellbreite ca. 19 cm (liegt ca. 2 cm auf der Sitzfläche auf).

Armlehne E:

Stellbreite ca. 19/28 cm. Gesamtbreite ca. 21/28 cm (liegt ca. 2 cm auf der Sitzfläche auf - gegen Aufpreis)

Armlehne F:

Stellbreite ca. 20 cm

Modell: Toronto LOUNGE



Fußauswahl

Füße können konstruktionsbedingt in der Breite und Größe pro Type unterschiedlich ausfallen!



506 (SH 43)
698 (SH 46)
Metallfuß
Chrom glänzend



865 (SH 43)
866 (SH 46)
Metallfuß
Schwarz matt



728 (SH 43)
729 (SH 46)
Metallfuß
Chrom glänzend



191 (SH 43)
365 (SH 46)
Metallfuß
Schwarz matt



148 (SH 43)
287 (SH 46)
Holzfuß

Hinweise Füße:

506 / 698: Fußauswahl unter Armlehne C und F.
865 / 866: Fußauswahl unter Armlehne C und F.
728 / 729: Fußauswahl unter Armlehne C und F.
191 / 365: Fußauswahl unter Armlehne C und F.
148 / 287: Fußauswahl unter Armlehne C und F.



001 (SH 43)
534 (SH 46)
Metallfuß
Aluminium
glänzend



869 (SH 43)
870 (SH 46)
Metallfuß
Schwarz matt



148 (SH 43)
287 (SH 46)
Holzfuß

Hinweise Füße:

001 / 534: Fußauswahl unter Armlehne D und E.
869 / 870: Fußauswahl unter Armlehne D und E.
148 / 287: Fußauswahl unter Armlehne D und E. Die Holzfußfarben entnehmen Sie bitte der Holzmusterkarte (inkl. Sonderfarbton Eiche geölt).
Holzfuß-Farbe: Achtung! Für den Holzfuß Eiche geölt berechnen wir einen Aufpreis!
Bitte berücksichtigen Sie, dass bei den Auftragsbestätigungen, bei zum Beispiel Longchair, Eckelementen und Hockern, andere Fußnummern bestätigt werden können.

Modell: Toronto LOUNGE



Nahtauswahl



Standardnaht

Kontrastnaht

Nahtauswahl:

Die Standard-Kappnaht ist dem jeweiligen Bezugsmaterial und dessen Farbe angepasst. Die Kontrastnaht ist in der Farbe beige abgesetzt.

Bei folgenden Bezügen ist eine Kontrastnaht aufgrund der Beschaffenheit der Stoffe nicht möglich:

Cosmopolitan, Craft, Easy Care, Free, Famous, Picasso, Prime, Trend, Velvet, Simply Clean, Chloé und Donna.

Bei allen übrigen Stoffen und Lederqualitäten ist eine Kontrastnaht optional gegen Aufpreis bestellbar!

Eine Angabe mit Kontrastnaht oder ohne Kontrastnaht ist auf Ihrer Bestellung unbedingt erforderlich!

Funktionen

Querschläfer:

Mit der Querschläfer-Funktion wächst Ihr Sofa auf XXL-Größe. Dazu ziehen Sie die Rollenschublade unter der Sitzfläche hervor. Die darin eingelassene Liegeflächen-Verbreiterung ziehen Sie anschließend leicht nach oben heraus und lassen das Polster sanft auf Sitzflächenhöhe einrasten. Fertig ist Ihre großzügige Liege-/Relaxlandschaft. In Stoff echt bezogen, in Leder mit Spannstoff bezogen.

Stauraum:

Ob Kissen, Decke oder Zeitschriften - in der Stauraum-Schublade finden alle Accessoires Platz.

Die Schublade läuft auf einer rollengelagerten Metallschiene. Beim Einfahren schließt die Frontblende sauber mit dem Sofa-Korpus ab.

Rückentiefen- verstellung:

Dank der manuellen Rückentiefenverstellung haben Sie die Wahl. Die Rückenlehne kann in zwei Positionen fixiert werden. Die Grundstellung, bei der die Lehne hinten steht, bringt ein Maximum an Sitztiefe. Die Sitztiefe lässt sich verringern, indem Sie die Rückenlehne leicht anheben und nach vorne ziehen. Dadurch verringern Sie die Sitztiefe, was zu einer aufrechteren Sitzposition führt. Sitztiefe 57 - 71 cm.

Kopfteilverstellung:

Alle Elemente mit einer variablen Kopfteilverstellung (manuell) ohne Aufpreis. Die Kopfteilverstellung unterstützt Sie bei einer wohltuenden Sitzposition. Die Kopfteile lassen sich höchst individuell neigen oder aufrecht stellen. Also: Lehnen Sie sich zurück und entspannen Sie sich!



Querschläfer



Stauraum



Rückentiefenverstellung (RTV)

Modell: Toronto LOUNGE



Funktionen

Longchair hochklappbar:

Die gesamte Sitzfläche lässt sich nach oben aufklappen. Der integrierte Bettkasten bietet reichlich Platz für Decken oder Kissen. Dank des eingebauten, belüfteten Bettkastens ist Ihre Sitzlandschaft immer aufgeräumt. Sitztiefe 143 cm.

Longchair mit Schlaffunktion motorisch:

Mit der motorischen Schlaffunktion wird Ihr Longchair zum Schlafplatz. Per kabelgebundenen Handschalter können Sie die Liegefläche nach vorne gleiten lassen, dabei senkt sich das Rückenteil ab. Das Kopfteil können Sie manuell ganz nach Ihren Wünschen verstellen. Diese Funktion bietet Ihnen die Möglichkeit in eine bequeme, fast waagerechte Schlafposition zu kommen. Tiefe: 190-212 cm.

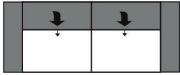
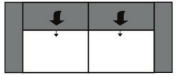






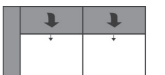

Longchair hochklappbar

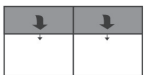





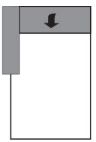
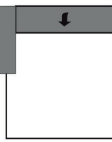
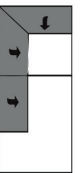
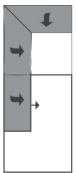

Longchair mit Schlafffunktion motorisch


Alle Artikel auf einen Blick
(ohne Typen mit Funktion und Zubehör)

Einzelelemente mit zwei Armlehnen mit Rückenverstellung					
					
3-Sitzer mit 2 Armlehnen	2,5-Sitzer mit 2 Armlehnen	2-Sitzer mit 2 Armlehnen	1-Sitzer mit 2 Armlehnen		
160 cm + 2 AL	140 cm + 2 AL	120 cm + 2 AL	60 cm + 2 AL		

Einzelelemente mit AL links / rechts mit Rückenverstellung					
					
3-Sitzer mit Armlehne links / rechts	2,5-Sitzer mit Armlehne links / rechts	2-Sitzer mit Armlehne links / rechts	1-Sitzer mit Armlehne links / rechts		
160 cm + AL	140 cm + AL	120 cm + AL	AL + 60 cm		

Einzelelemente ohne Armlehnen mit Rückenverstellung					
					
3-Sitzer ohne Armlehnen	2,5-Sitzer ohne Armlehnen	2-Sitzer ohne Armlehnen	1-Sitzer ohne Armlehne		
160 cm	140 cm	120 cm	60 cm		

Basiselemente					
					
Longchair mit Armlehne links / rechts	Longchair maxi mit Armlehne links / rechts	Ecke + 1-Sitzer m. Abschlussteil li./re.	Eckelement 1-Sitzer mit Abschlussteil li. / re.	Spitzecke klein	
AL + 70 x 190 cm	AL + 100 x 190 cm	118 x 217 cm	105 - 118 x 217 cm	118 x 118 cm	

Abschlussteile mit RTV manuell					
					
1-Sitzer m. Abschlussteil li. / re.					
105 - 118 x 100 cm					

Kombinationen

Alle angegebenen Maße sind ohne Armlehnen-Maße. Bitte diese immer, nach Auswahl der Armlehne, noch dazurechnen!
 RTV = Rückentiefenverstellung

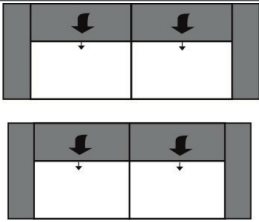
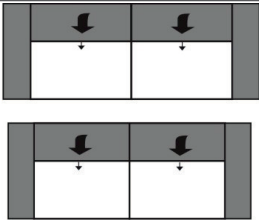
Maße (ca. cm) Höhe 83-102/86-105 Tiefe 105-118 Sitzhöhe 43 / 46 Sitztiefe 57-71			
Art.-Nr.	4051(Abb.)/ 4052(Spiegelb.)	4049(Abb.)/ 4050(Spiegelb.)	4047(Abb.)/ 4048(Spiegelb.)
Maße	AL + 240 + AL x 190 cm	AL + 210 + AL x 190 cm	AL + 258 x 217 cm
	2,5-Sitzer mit Armlehne links, RTV manuell - Longchair maxi mit Armlehne rechts	2,5-Sitzer mit Armlehne links, RTV manuell - Longchair mit Armlehne rechts	2,5-Sitzer AL links mit RTV manuell - Eckelement mit 1-Sitzer Abschlussteil rechts
Preise in EUR	inkl. Kopfteilverstellung manuell	inkl. Kopfteilverstellung manuell	inkl. Kopfteilverstellung manuell
Preisgruppe 2 / 6	-	-	-
Preisgruppe 3 / 8	-	-	-
Preisgruppe 4 / 10	-	-	-
Preisgruppe 5 / 12	-	-	-
Preisgruppe B	-	-	-
Preisgruppe C / D	-	-	-
Preisgruppe H / L	-	-	-
Preisgruppe J	-	-	-
Preisgruppe T	-	-	-

Aufpreise

Rücken Leder	-	-	-
Kontrastnaht	-	-	-
Holzfuß Eiche	-	-	-
Armlehne klp.	-	-	-

Kombinationen

Alle angegebenen Maße sind ohne Armlehnen-Maße. Bitte diese immer, nach Auswahl der Armlehne, noch dazurechnen!
 RTV = Rückentiefenverstellung

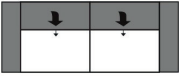
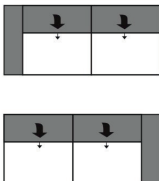
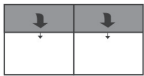
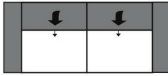
Maße (ca. cm) Höhe 83-102/86-105 Tiefe 105-118 Sitzhöhe 43 / 46 Sitztiefe 57-71			
Art.-Nr.	4046	4045	
Maße			
	3-Sitzer mit 2 Armlehnen, RTV manuell + 2,5-Sitzer mit 2 Armlehnen, RTV manuell	3-Sitzer mit 2 Armlehnen, RTV manuell + 2-Sitzer mit 2 Armlehnen, RTV manuell	
Preise in EUR	inkl. Kopfteilverstellung manuell	inkl. Kopfteilverstellung manuell	
Preisgruppe 2 / 6	-	-	
Preisgruppe 3 / 8	-	-	
Preisgruppe 4 / 10	-	-	
Preisgruppe 5 / 12	-	-	
Preisgruppe B	-	-	
Preisgruppe C / D	-	-	
Preisgruppe H / L	-	-	
Preisgruppe J	-	-	
Preisgruppe T	-	-	

Aufpreise

Rücken Leder	-	-	
Kontrastnaht	-	-	
Holzfuß Eiche	-	-	
Armlehne klp.	-	-	

Einzelemente

Alle angegebenen Maße sind ohne Armlehnen-Maße. Bitte diese immer, nach Auswahl der Armlehne, noch dazurechnen!
 RTV = Rückentiefenverstellung

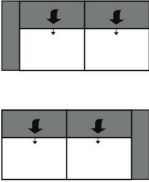

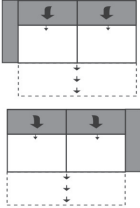
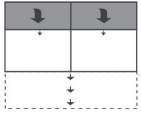
Maße (ca. cm) Höhe 83-102/86-105 Tiefe 105-118 Sitzhöhe 43 / 46 Sitztiefe 57-71				
Art.-Nr.	2330	2329 / 2331	2328	2318
Maße	160 cm + 2 AL	160 cm + AL	160 cm	140 cm + 2 AL
	3-Sitzer mit 2 Armlehnen, RTV manuell	3-Sitzer mit Armlehne links / rechts, RTV manuell	3-Sitzer ohne Armlehnen, RTV manuell	2,5-Sitzer mit 2 Armlehnen, RTV manuell
Preise in EUR	inkl. Kopfteilverstellung manuell	inkl. Kopfteilverstellung manuell	inkl. Kopfteilverstellung manuell	inkl. Kopfteilverstellung manuell
Preisgruppe 2 / 6	-	-	-	-
Preisgruppe 3 / 8	-	-	-	-
Preisgruppe 4 / 10	-	-	-	-
Preisgruppe 5 / 12	-	-	-	-
Preisgruppe B	-	-	-	-
Preisgruppe C / D	-	-	-	-
Preisgruppe H / L	-	-	-	-
Preisgruppe J	-	-	-	-
Preisgruppe T	-	-	-	-

Aufpreise

Rücken Leder	-	-	-	-
Kontrastnaht	-	-	-	-
Holzfuß Eiche	-	-	-	-
Armlehne klp.	-	-	-	-

Einzelelemente

Alle angegebenen Maße sind ohne Armlehnen-Maße. Bitte diese immer, nach Auswahl der Armlehne, noch dazurechnen!
 RTV = Rückentiefenverstellung


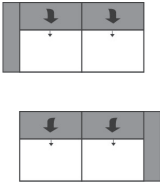

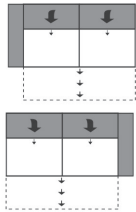
Maße (ca. cm) Höhe 83-102/86-105 Tiefe 105-118 Sitzhöhe 43 / 46 Sitztiefe 57-71				
Art.-Nr.	2317 / 2319	2316	2379 / 2380	2378
Maße	140 cm + AL	140 cm	140 cm + AL	140 cm
	2,5-Sitzer mit Armlehne links / rechts, RTV manuell	2,5-Sitzer ohne Armlehnen, RTV manuell	2,5-Sitzer mit AL links / rechts mit Querschläfer, RTV manuell	2,5-Sitzer ohne AL mit Querschläfer, RTV manuell
Preise in EUR	inkl. Kopfteilverstellung manuell	inkl. Kopfteilverstellung manuell	inkl. Kopfteilverstellung manuell	inkl. Kopfteilverstellung manuell
Preisgruppe 2 / 6	-	-	-	-
Preisgruppe 3 / 8	-	-	-	-
Preisgruppe 4 / 10	-	-	-	-
Preisgruppe 5 / 12	-	-	-	-
Preisgruppe B	-	-	-	-
Preisgruppe C / D	-	-	-	-
Preisgruppe H / L	-	-	-	-
Preisgruppe J	-	-	-	-
Preisgruppe T	-	-	-	-

Aufpreise

Rücken Leder	-	-	-	-
Kontrastnaht	-	-	-	-
Holzfuß Eiche	-	-	-	-
Armlehne klp.	-	-	-	-

Einzelemente

Alle angegebenen Maße sind ohne Armlehnen-Maße. Bitte diese immer, nach Auswahl der Armlehne, noch dazurechnen!
 RTV = Rückentiefenverstellung

Maße (ca. cm) Höhe 83-102/86-105 Tiefe 105-118 Sitzhöhe 43 / 46 Sitztiefe 57-71				
Art.-Nr.	2306	2305 / 2307	2304	2375 / 2376
Maße	120 cm + 2 AL	120 cm + AL	120 cm	120 cm + AL
	2-Sitzer mit 2 Armlehnen, RTV manuell	2-Sitzer mit Armlehne links / rechts, RTV manuell	2-Sitzer ohne Armlehnen, RTV manuell	2-Sitzer mit AL links / rechts mit Querschläfer, RTV manuell
Preise in EUR	inkl. Kopfteilverst. / Rücken echt	inkl. Kopfteilverst. / Rücken echt	inkl. Kopfteilverst. / Rücken echt	inkl. Kopfteilverst. / Rücken echt
Preisgruppe 2 / 6	-	-	-	-
Preisgruppe 3 / 8	-	-	-	-
Preisgruppe 4 / 10	-	-	-	-
Preisgruppe 5 / 12	-	-	-	-
Preisgruppe B	-	-	-	-
Preisgruppe C / D	-	-	-	-
Preisgruppe H / L	-	-	-	-
Preisgruppe J	-	-	-	-
Preisgruppe T	-	-	-	-

Aufpreise

Kontrastnaht	-	-	-	-
Holzfuß Eiche	-	-	-	-
Armlehne klp.	-	-	-	-

Modell: Toronto LOUNGE



Einzelemente

Alle angegebenen Maße sind ohne Armlehnen-Maße. Bitte diese immer, nach Auswahl der Armlehne, noch dazurechnen!
 RTV = Rückentiefenverstellung

Maße (ca. cm) Höhe 83-102/86-105 Tiefe 105-118 Sitzhöhe 43 / 46 Sitztiefe 57-71				
Art.-Nr.	2374	1465	1464 / 1466	
Maße	120 cm	60 cm + 2 AL	AL + 60 cm	
	2-Sitzer ohne AL mit Querschläfer, RTV manuell	1-Sitzer mit 2 Armlehnen, RTV manuell	1-Sitzer mit Armlehne links / rechts, RTV manuell	
Preise in EUR	inkl. Kopfteilverst. / Rücken echt	inkl. Kopfteilverst. / Rücken echt	inkl. Kopfteilverst. / Rücken echt	
Preisgruppe 2 / 6	-	-	-	
Preisgruppe 3 / 8	-	-	-	
Preisgruppe 4 / 10	-	-	-	
Preisgruppe 5 / 12	-	-	-	
Preisgruppe B	-	-	-	
Preisgruppe C / D	-	-	-	
Preisgruppe H / L	-	-	-	
Preisgruppe J	-	-	-	
Preisgruppe T	-	-	-	

Aufpreise


Kontrastnaht	-	-	-	
Holzfuß Eiche	-	-	-	
Armlehne klp.	-	-	-	

Einzelelemente

Alle angegebenen Maße sind ohne Armlehnen-Maße. Bitte diese immer, nach Auswahl der Armlehne, noch dazurechnen!

RTV = Rückentiefenverstellung

* **Bitte beachten Sie folgenden Hinweis zu dem Typ 1463:** Das Element hat 4 Füße werkseitig montiert und lässt sich mit einem 3 -, 2,5 - oder 2 - Sitzler mit einer Armlehne links / rechts mit / ohne Funktion kombinieren. **Achtung:** Das Element sind seitlich nicht echt bezogen und kann daher nicht einzeln gestellt werden!

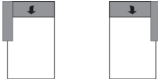
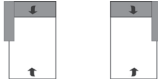
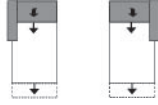
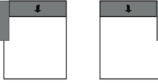
Maße (ca. cm) Höhe 83-102/86-105 Tiefe 105-118 Sitzhöhe 43 / 46 Sitztiefe 57-71				
Art.-Nr.	1463			
Maße	60 cm			
	1-Sitzer ohne Armlehnen, RTV manuell *			
Preise in EUR	inkl. Kopfteilverst. / Rücken echt			
Preisgruppe 2 / 6	-			
Preisgruppe 3 / 8	-			
Preisgruppe 4 / 10	-			
Preisgruppe 5 / 12	-			
Preisgruppe B	-			
Preisgruppe C / D	-			
Preisgruppe H / L	-			
Preisgruppe J	-			
Preisgruppe T	-			

Aufpreise

Kontrastnaht	-			
Holzfuß Eiche	-			

Basiselemente

Alle angegebenen Maße sind ohne Armlehnen-Maße. Bitte diese immer, nach Auswahl der Armlehne, noch dazurechnen!
 RTV = Rückentiefenverstellung

Maße (ca. cm) Höhe 83-102/86-105 Tiefe 105-118 Sitzhöhe 43 / 46 Sitztiefe 57-71				
Art.-Nr.	6021 / 6023	6141 / 6143	6160 / 6162	6801 / 6803
Maße	AL + 70 x 190 cm	AL + 70 x 190 cm	AL + 70 x 190-212 cm	AL + 100 x 190 cm
	Longchair mit Armlehne links / rechts	Longchair mit AL links / rechts mit Stauraum hochklappbar	Longchair mit AL links / rechts mit Schlaffunktion motorisch	Longchair maxi mit Armlehne links / rechts
Preise in EUR	inkl. Kopfteilverst. / Rücken echt	inkl. Kopfteilverst. / Rücken echt	inkl. Kopfteilverst. / Rücken echt	inkl. Kopfteilverst. / Rücken echt
Preisgruppe 2 / 6	-	-	-	-
Preisgruppe 3 / 8	-	-	-	-
Preisgruppe 4 / 10	-	-	-	-
Preisgruppe 5 / 12	-	-	-	-
Preisgruppe B	-	-	-	-
Preisgruppe C / D	-	-	-	-
Preisgruppe H / L	-	-	-	-
Preisgruppe J	-	-	-	-
Preisgruppe T	-	-	-	-

Aufpreise

Kontrastnaht	-	-	-	-
Holzfuß Eiche	-	-	-	-
Armlehne klp.	-	-	-	-

Basiselemente

Alle angegebenen Maße sind ohne Armlehnen-Maße. Bitte diese immer, nach Auswahl der Armlehne, noch dazurechnen!
 RTV = Rückentiefenverstellung

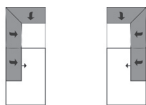


Maße (ca. cm) Höhe 83-102/86-105 Tiefe 105-118 Sitzhöhe 43 / 46 Sitztiefe 57-71				
Art.-Nr.	6794 / 6795	6790 / 6792	6011 / 6013	6009 / 6010
Maße	AL + 100 x 190 cm	AL + 100 x 190-212	118 x 217 cm	118 x 217 cm
	Longchair maxi mit AL links / rechts mit Stauraum hochklappbar	Longchair maxi mit AL links / rechts mit Schlafffunktion motorisch	Eckelement 1-Sitzer mit Abschlussteil links / rechts ohne RTV	Eckelement 1-Sitzer mit Abschlussteil links / rechts, mit Stauraum ohne RTV
Preise in EUR	inkl. Kopfteilverst. / Rücken echt	inkl. Kopfteilverst. / Rücken echt	inkl. Kopfteilverst. / Rücken echt	inkl. Kopfteilverst. / Rücken echt
Preisgruppe 2 / 6	-	-	-	-
Preisgruppe 3 / 8	-	-	-	-
Preisgruppe 4 / 10	-	-	-	-
Preisgruppe 5 / 12	-	-	-	-
Preisgruppe B	-	-	-	-
Preisgruppe C / D	-	-	-	-
Preisgruppe H / L	-	-	-	-
Preisgruppe J	-	-	-	-
Preisgruppe T	-	-	-	-

Aufpreise

Kontrastnaht	-	-	-	-
Holzfuß Eiche	-	-	-	-
Armlehne klp.	-	-	-	-

Basiselemente

Alle angegebenen Maße sind ohne Armlehnen-Maße. Bitte diese immer, nach Auswahl der Armlehne, noch dazurechnen!
 RTV = Rückentiefenverstellung





Maße (ca. cm) Höhe 83-102/86-105 Tiefe 105-118 Sitzhöhe 43 / 46 Sitztiefe 57-71				
Art.-Nr.	6174 / 6175	6176 / 6177	8020	
Maße	105 - 118 x 217 cm	105 - 118 x 217 cm	118 x 118 cm	
	Eckelement 1-Sitzer mit Abschlussteil links / rechts, mit RTV manuell	Eckelement 1-Sitzer mit Abschlussteil links / rechts mit Stauraum, RTV manuell	Spitzecke klein (ohne RTV)	
Preise in EUR	inkl. Kopfteilverst. / Rücken echt	inkl. Kopfteilverst. / Rücken echt	inkl. Kopfteilverst. / Rücken echt	
Preisgruppe 2 / 6	-	-	-	
Preisgruppe 3 / 8	-	-	-	
Preisgruppe 4 / 10	-	-	-	
Preisgruppe 5 / 12	-	-	-	
Preisgruppe B	-	-	-	
Preisgruppe C / D	-	-	-	
Preisgruppe H / L	-	-	-	
Preisgruppe J	-	-	-	
Preisgruppe T	-	-	-	

Aufpreise

Kontrastnaht	-	-	-	
Holzfuß Eiche	-	-	-	

Abschlusssteile

Bitte beachten Sie, dass jedes Element mit einer Armlehne / Abschlusssteile aus technischen Gründen immer mit einem Basiselement kombiniert werden muss (z.B. Longchair, Umbauecke, Segmenteckteil ...). Elemente mit nur einer Armlehne / Abschlusselemente können nicht einzeln gestellt oder miteinander kombiniert werden.





Maße (ca. cm) Höhe 83-102/86-105 Tiefe 105-118 Sitzhöhe 43 / 46 Sitztiefe 57-71	 	 		
Art.-Nr.	5902 / 5903	5894 / 5895		
Maße	105 - 118 x 100 cm	105 - 118 x 100 cm		
	1-Sitzer mit Abschlusssteil links / rechts, RTV manuell	1-Sitzer mit Abschlusssteil links / rechts, RTV manuell mit Stauraum		
Preise in EUR	inkl. Kopfteilverst. / Rücken echt	inkl. Kopfteilverst. / Rücken echt		

Preisgruppe 2 / 6	-	-		
Preisgruppe 3 / 8	-	-		
Preisgruppe 4 / 10	-	-		
Preisgruppe 5 / 12	-	-		
Preisgruppe B	-	-		
Preisgruppe C / D	-	-		
Preisgruppe H / L	-	-		
Preisgruppe J	-	-		
Preisgruppe T	-	-		

Aufpreise

Kontrastnaht	-	-		
Holzfuß Eiche	-	-		

Zubehör

Maße (ca. cm) Höhe 83-102/86-105 Tiefe 105-118 Sitzhöhe 43 / 46 Sitztiefe 57-71				
Art.-Nr.	9612	9736	9613	9737
Maße	72 x 72 cm	72 x 72 cm	92 x 72 cm	92 x 72 cm
	Hocker	Hocker mit Stauraum	Hockerbank	Hockerbank mit Stauraum
Preise in EUR	Nur in Soft erhältlich!	Nur in Soft erhältlich!	Nur in Soft erhältlich!	Nur in Soft erhältlich!
Preisgruppe 2 / 6	-	-	-	-
Preisgruppe 3 / 8	-	-	-	-
Preisgruppe 4 / 10	-	-	-	-
Preisgruppe 5 / 12	-	-	-	-
Preisgruppe B	-	-	-	-
Preisgruppe C / D	-	-	-	-
Preisgruppe H / L	-	-	-	-
Preisgruppe J	-	-	-	-
Preisgruppe T	-	-	-	-

Aufpreise

Kontrastnaht	-	-	-	-
Holzfuß Eiche	-	-	-	-

Aufpreise

Bitte beachten Sie:

Die beschriebenen Typen mit Funktion enthalten den hier aufgeführten Aufpreis bereits.

Lediglich die Aufpreise für klappbare Armlehnen und die, die direkt unter den Typen aufgeführt sind, müssen addiert werden.

	Aufpreis Rücken echt in Leder 3-Sitzer	Aufpreis Rücken echt in Leder 2,5-Sitzer	je Armlehne klappbar	Aufpreis Stauraum
--	---	---	----------------------	-------------------

Preisgruppe 2 / 6	-	-	-	-
Preisgruppe 3 / 8	-	-	-	-
Preisgruppe 4 / 10	-	-	-	-
Preisgruppe 5 / 12	-	-	-	-
Preisgruppe B	-	-	-	-
Preisgruppe C / D	-	-	-	-
Preisgruppe H / L	-	-	-	-
Preisgruppe J	-	-	-	-
Preisgruppe T	-	-	-	-

	Aufpreis Querschläfer	Aufpreis Longchair Stauraum hochklappbar	Aufpreis RTV manuell im Eckelement 1-Sitzer Abschlusssteil	Aufpreis Longchair Schlaf Funktion motorisch
--	-----------------------	--	--	--

Preisgruppe 2 / 6	-	-	-	-
Preisgruppe 3 / 8	-	-	-	-
Preisgruppe 4 / 10	-	-	-	-
Preisgruppe 5 / 12	-	-	-	-
Preisgruppe B	-	-	-	-
Preisgruppe C / D	-	-	-	-
Preisgruppe H / L	-	-	-	-
Preisgruppe J	-	-	-	-
Preisgruppe T	-	-	-	-

Sie sind anspruchsvoll? Gut so - Wir sind es auch!

Daher legen wir großen Wert auf Haltbarkeit, Materialgüte, Langlebigkeit, Sicherheit und Gesundheitsverträglichkeit!

Weil unsere Möbel den hohen Ansprüchen der Gütegemeinschaft Möbel e.V. gerecht werden ist unser gesamtes Sortiment mit dem Gütezeichen „Goldenes M“ und der höchstmöglichen Emissionsklasse A ausgezeichnet



Gütezeichen „Goldenes M“

Fast 50 Jahre Forschung, Laborprüfungen, Praxistests, Vergleiche und wissenschaftlicher Austausch stecken hinter dem RAL Gütezeichen „Goldenes M“.

- Geprüfte Qualität nach Güte- und Prüfbestimmungen RAL-GZ 430
- Garantierte Sicherheit durch aufwendige Labor- und Funktionsprüfungen
- Gesundes Wohnen durch strenge Grenzwerte für Schadstoffe - zum Teil strenger als der Gesetzgeber vorschreibt, die in unabhängigen Prüflaboren festgelegt wurden

Das „Goldene M“ bedeutet für den Möbelkäufer: Dies ist Qualität, auf die Sie sich verlassen können.



Gütezeichen „Möbel schadstoffgeprüft“

Ein Expertenkreis der Deutschen Gütegemeinschaft Möbel e.V. hat dieses Label in Zusammenarbeit mit führenden Prüfinstituten wie dem TÜV Rheinland, der LGA Nürnberg und dem ECO-Institut für Möbel entwickelt.

- Das Label gibt dem Verbraucher Informationen zur Schadstoffemission und soll ihn vor gesundheitlichen Beeinträchtigungen schützen.
- Alle Hersteller der 3C-Gruppe wurden mit der Emissionsklasse A ausgezeichnet.
- Die Emissionsklasse A entspricht den Anforderungen der Grenzwerte nach der RAL-GZ 437 bzw. in Anlehnung an die Anforderungen des Blauen Engels nach RAL-UZ 117 (Polstermöbel).

Unsere Produkte erfüllen die höchstmögliche Emissionsklasse „A“, was uns ein ruhiges Gewissen und Ihnen höchstmögliche Sicherheit in Bezug auf die Emissionswerte Ihres Polstermöbels bietet.

Sie sind anspruchsvoll? Gut so - Wir sind es auch!

Gerade in dem Bereich Leder ist uns ein verantwortungsbewusster Umgang mit Umwelt und Gesundheit sehr wichtig. Unsere Leder sind mit dem „Blauen Engel“ ausgezeichnet, da wir gezielt gesundheitlich unbedenkliche Polsterleder für unsere Möbel auswählen.

Damit unsere Kunden lange Freude an Ihrer Ledergarnitur haben, bieten wir nun die Möglichkeit bis zu 4 Wochen nach dem Kauf des Möbels einen zusätzlichen 5-Jahres-LONGLIFE-Service abzuschließen.



www.blauer-engel.de/uz148

Blauer Engel - Umweltfreundliche Polsterleder

Der Blaue Engel für emissionsarme Polsterleder signalisiert, dass bei den ausgezeichneten Ledern die Umwelt- und Gesundheitsbelastungen von der Produktion über die gesamte Nutzungsdauer, bis hin zur Verwertung und Entsorgung minimiert sind.

Folgende Lederqualitäten sind mit dem Blauen Engel ausgezeichnet:

Cento
Dickleder
Soft-Line
Vicenza



Der Blaue-Engel ist das weltweit erfolgreichste Umweltzeichen mit einer Markenbekanntheit von 92%!



5-Jahres-LONGLIFE-Service

Mit den richtigen Reinigungs- und Pflegemitteln erhalten Sie den Wert Ihres Polstermöbels und haben lange Freude daran. Als Teil dieses 5-Jahres-LONGLIFE-Service erhalten Sie eine professionelle, telefonische Beratung, gratis Spezialprodukte und einen kostenlosen Support.

Dieser Service kann für folgende Lederqualitäten abgeschlossen werden:

Cento
Dickleder
Mercury
Vicenza

Der 5-Jahres-LONGLIFE-Service bietet Sicherheit für ein Polsterleder, dass besonders langlebig und einfach zu pflegen ist!

Weitere Informationen finden Sie unter www.3c-care.de

OEKO-TEX® STANDARD 100 + klimaneutraler Hersteller

Was ist OEKO-TEX® ?

Zahlreiche unserer Stoffe und Polstermaterialien sind mit dem STANDARD 100 by OEKO-TEX® Label ausgezeichnet. Ist ein textiler Artikel mit diesem Label ausgezeichnet, können Sie sich darauf verlassen, dass dieser Stoff bzw. das Polstermaterial auf Schadstoffe geprüft wurde und der Artikel somit gesundheitlich unbedenklich ist.

Die Angabe welche unserer Bezugstoffe zertifiziert sind und weitere hilfreiche Informationen finden Sie auf unserer Homepage unter <https://www.carina-polstermoebel.de/bezuege/stoffe/>



(Beispiellabel)

Die Auszeichnung bietet Ihnen folgende Vorteile:

- STANDARD 100 by OEKO-TEX® gehört zu den weltweitbekanntesten Labels für schadstoffgeprüfte Textilien. Es steht für Kundenvertrauen und hohe Produktsicherheit.
- Die Prüfung wird von unabhängigen OEKO-TEX® Instituten auf der Grundlage eines umfangreichen OEKO-TEX® Kriterienkataloges durchgeführt.
- Sie berücksichtigen im Prüfverfahren zahlreiche sowohl reglementierte wie nicht-reglementierte Substanzen, die der menschlichen Gesundheit schaden könnten.
- Vielfach gehen die gesetzten Grenzwerte für den STANDARD 100 über nationale und internationale Vorgaben hinaus.
- Der Kriterienkatalog wird mindestens einmal jährlich aktualisiert und um neue wissenschaftliche Erkenntnisse oder gesetzliche Vorgaben erweitert.



Wir sind ein klimaneutraler Möbelhersteller (bilanziell und durch CO₂-Zertifikate)

Wir können mit Stolz sagen, dass wir von der DGM als klimaneutraler Hersteller ausgezeichnet wurden. Unser Handeln orientiert sich stets am ressourcenschonenden Umgang, um so die Lebensgrundlagen von Menschen, Tieren und Pflanzen zu schützen und zu erhalten. Bei 3C ist Nachhaltigkeit nicht nur ein Werbeversprechen - die Entwicklung nachhaltiger Produkte ist für uns eine Selbstverständlichkeit.

Modell: Toronto LOUNGE



EU Richtlinien

WEEE-Reg.-Nr. DE 34953752

Informationspflichten gemäß §18 Abs. 2 Elektro- und Elektronikgerätegesetz:

<https://www.bmu.de/themen/wasser-abfall-boden/abfallwirtschaft/statistiken/elektro-und-elektronikaltgeraete/>