

# technik & design

Innen wie außen.

**Beckermann<sup>®</sup>**  
■ K ü c h e n



# Die Details machen den Unterschied und sind die Seele unserer Küchen.



Für die meisten Menschen ist die Küche das Herz des eigenen Zuhauses. Für sie zählen vorrangig die individuellen Gestaltungsmöglichkeiten und das Design. Hochwertigste Technik, komfortabelste Funktionalität und fast unbegrenzte Ausstattungsmöglichkeiten sind für uns die unverzichtbaren inneren Werte. Nur das Beste ist uns gut genug. Unsere Produktentwicklung setzt gemeinsam mit leistungsfähigen Zulieferern auf Innovationen und ein hohes Qualitätsniveau.

KÜCHENTECHNIK – SELBSTVERSTÄNDLICH. SEIT 1896.



**06**  
KORPUSSE

**10**  
RASTERMASSE

**12**  
SCHUBKÄSTEN

**16**  
INNENORGANISATION

**18**  
UNTERSCHRÄNKE

**22**  
HOCHSCHRÄNKE

**24**  
OBERSCHRÄNKE

**26**  
BELEUCHTUNG

**28**  
MASSFERTIGUNGEN

**36**  
DIE GRIFFLOSE KÜCHE

**38**  
AUSGEZEICHNET

# Beim Küchenkauf ist es wie beim Kochen – auf die besten Zutaten kommt es an ...



Auf der Basis von über 125 Jahren Erfahrung nutzen wir die modernsten technologischen Entwicklungen und integrieren aktuelle Markttrends in unsere Konzepte. Genaue Kenntnisse der Geschichte, Gegenwart und Zukunft der Branche münden in innovativen Produkten.

Die Kompetenz unseres Unternehmens wird durch die einzelnen Mitarbeiter jeden Tag gelebt, geprüft und erweitert. Das persönliche Engagement eines jeden Einzelnen ist der Motor dafür. Verantwortung für Dialog und Produkt sind unsere Philosophie. Wir gewährleisten höchste Qualität mit System. Unsere Küchen werden durch Meisterhand gefertigt und kontrolliert. Das Ergebnis der perfekten Organisation und der durchdachten Konzepte sind funktional und ästhetisch ausgereifte Produkte.

Eine gute Geschäftsbeziehung und die Ergonomie einer Küche haben vieles gemeinsam: alles dreht sich um die gute Verbindung, Komfort und Erreichbarkeit.

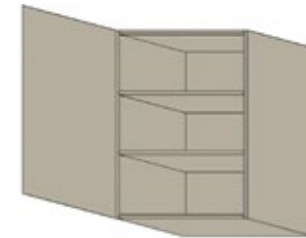




# Der Korpus – serienmäßig in 19 mm.

- ■ ■ Seiten, Böden und Einlegeböden: 19 mm.
- ■ ■ 4 mm Rückwand.
- ■ ■ 39 Farben, innen und außen dekor-/farbgleich.  
Außen auch in glänzend.
- ■ ■ Vario Korpus in Weiß oder Graphit:  
Sichtseiten und Korpuskanten in den Ausführungen Lack oder Furnier.
- ■ ■ Bei dem Designkorpus in K172 Graphit sind  
nahezu alle Beschläge und Innenausstattungen farbgleich.

**OneLine –**  
bei Dekor ist alles aus einem Guss.



Innen wie außen farbgleich, einschließlich der Korpuskante.  
Diese Variante ist ausschließlich in Dekor, also in den Materialgruppen K und O lieferbar.

Mit der Auswahl eines farbigen **OneLine**-Korpus ist keine andersfarbige Sichtseite wählbar. Bei glänzenden Dekoren (O) ist die Farbgleichheit innen wie außen gegeben, jedoch ist der Korpus innen matt (K).

Der **OneLine**-Korpus ist in allen Dekoren (K,O) lieferbar.  
Der **OneLine**-Korpus ist OHNE Mehrpreis.

Beispiel	Sandgrau	Sandgrau glänzend
Innendekor	K169	K169
Außendekor	K169	O169
Einlegeboden	K169	K169
Korpuskante	K169	O169
Sichtseite	—	—

**Vario –**  
der Korpus für Sichtseiten.



**Vario** ist der Korpus für lackierte oder furnierte Sichtseiten.  
Hier kann bei der Korpusinnenfarbe zwischen K110 Weiss und K172 Graphit gewählt werden.

Sichtseiten sind in den Materialgruppen (L, S, F, H) verfügbar.  
Dabei kann die Korpuskante frei gewählt werden.

Beispiel	Graphit	Weiss
Innendekor	K172	K110
Außendekor	K172	K110
Einlegeboden	K172	K110
Korpuskante	nach Wahl (K,O)	nach Wahl (K)
Sichtseite	nach Wahl (L, S, F, H)	nach Wahl (L, S, F, H)










































# Der Korpus – ganz individuell.

Die Auswahl an Farb- und Materialkombinationen entscheidet über den finalen Look der neuen Küche.

**Vario Korpus** innen weiß oder graphit – der Korpus, bei dem Korpuskante und Sichtseite in Lack oder Furnier frei wählbar sind.

**OneLine** – der Korpus, der innen wie außen farbgleich ist. Für Kunststoffdekore serienmäßig. 39 Farben stehen zur Auswahl.

	K110 Weiss		0110 Weiss		K23 Castell Eiche
	K115 Schwarz		0115 Schwarz		K37 Oak Greige
	K124 Polarweiss		0124 Polarweiss		K42 Mammut Eiche
	K125 Magnolie		0125 Magnolie		K44 Oak Cognac
	K168 Sandbeige		0168 Sandbeige		K45 Oak Sherry
	K169 Sandgrau		0169 Sandgrau		K46 Sunset Oak
	K170 Fango		K170 Fango		K47 Eiche Blonde
	K172 Graphit Dunkel		0172 Graphit Dunkel		K56 Oak Natural
	K175 Soft Grey		0175 Soft Grey		K57 Oak Tabak
	K50 Concrete White				K209 Sherman Oak
	K51 Concrete Black				K251 Warmia Nussbaum
	K58 Concrete Dark				K261 Sweet Cherry
	K59 Concrete Alpine				K271 Sand Oak
	K301 Gavi Stone				K272 Santiago Oak
	K302 Minera Greige				
	K303 Minera Lava				

Kombinationsmöglichkeiten – fast ohne Ende.  
Wir können bereits heute deutlich mehr als das Handelsübliche realisieren.  
Wir beraten Sie gerne.



**01. Designkorpus OneLine** – in K172 Graphit, farbgleich mit Auszügen und Beschlägen.

**02. Scharnier Blum mit integrierter Dämpfung (serienmäßig)**

- Softstopp-Funktion im Scharnier integriert
- aus Ganzmetall, selbstschließend
- sanftes und leises Schließen der Türen
- Öffnungswinkel 110°
- werkzeuglose Montage
- dreidimensional verstellbar

**03. Weitwinkelscharnier Blum 155° mit integrierter Dämpfung (serienmäßig)**




- Softstopp-Funktion im Scharnier integriert
- aus Ganzmetall, selbstschließend
- sanftes und leises Schließen der Türen
- Öffnungswinkel 155°
- werkzeuglose Montage
- dreidimensional verstellbar

**04. Glasbodenträger**

für 6 mm und 8 mm dicke Glaseinlegeböden. Perfektion auch im Schrankinnenraum: Die 5 mm großen Lochbohrungen können mit Kunststoff-Abdeckstopfen optional verschlossen werden. Diese sind farblich perfekt auf die Korpusinnenfarbe abgestimmt.

**05. Fachbodenträger aus Ganzmetall**

mit Sicherungsstift, hohe Belastbarkeit nach DIN-Norm. Der Sicherheitsstift verhindert das Verrutschen der Einlegeböden. 19 mm starke Einlegeböden, PUR Kantenverleimung, besonders feuchtigkeitsbeständig.



# Auf die Maße kommt es an.

Unsere Korpshöhen basieren auf einem architektonischen Merkmal: dem metrischen Rastermaß.

Jede Höhe ist durch 133 teilbar. Ein Raster entspricht dabei einer Schubladenhöhe.

Das verleiht jeder Küche Struktur und eine optimale Linienführung.

Mit den verschiedenen Korpshöhen, den unterschiedlichen Sockelhöhen und den verschiedenen Arbeitsplatten sind ganz individuelle Arbeitshöhen möglich – egal ob die Nutzer 190 oder 160 cm groß sind.

Ein großer Vorteil für ein besonders ergonomisches und somit rückschonendes Arbeiten.



01. Die Positionierung der Sockelfüße kann bei Bedarf angepasst werden. Höhenverstellung +18/-10 mm.

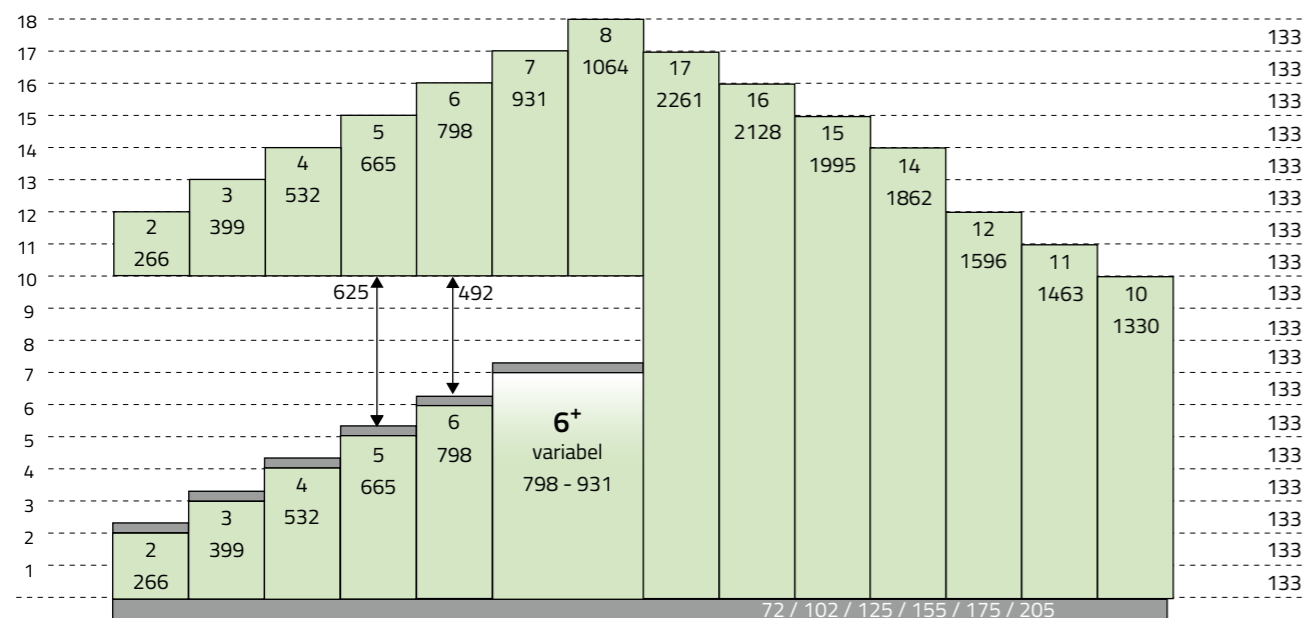
02. Besonders schmales Fugenbild.

03. Lamellensockel – Belüftung für Einbaugeräte, z. B. Muldenlüftern. Aluminium oder Schwarz.

## Korpshöhen

Unsere Unterschränke der Rasterhöhe 6 (798 mm) können beliebig in der Höhe erweitert werden bis max. Rasterhöhe 7 (931 mm).

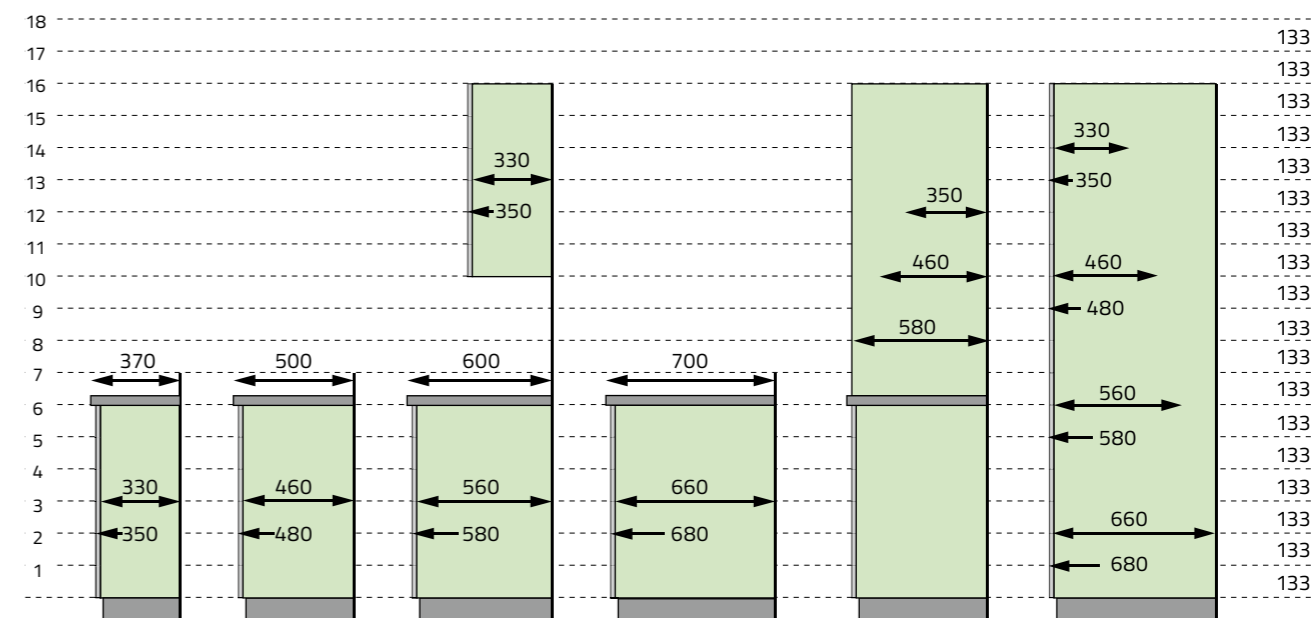
- So kann z. B. eine besonders ergonomische Arbeitshöhe und mehr Stauraum geplant werden.
- Die Ausstattung richtet sich nach dem 6 Raster Ausgangsschrank.
- Die Frontaufteilung ist frei wählbar.
- Für Standard und Trendline Unterschränke.



## Korpustiefen

Unsere Standardtiefen sind 330, 460, 560 und 660 mm.

- Die Korpustiefen können ohne Mehrpreis auf Standardtiefen gekürzt werden.
- So wird eine durchgängig größere Auswahl an Schranktypen möglich.
- Mehr individuelle Möglichkeiten in der Planung.



# Die innovative Merivobox.

Der charakteristische Look mit klaren Linien und einer einzigartigen Formensprache macht die MERIVOBX unverwechselbar. Die Akzentlinie sorgt für eine faszinierende Lichtbrechung auf der Zarge. Eine optimale Stauraumnutzung wird durch die gerade Zarge an der Innenseite möglich. Darüber hinaus garantiert die integrierte Aushängesicherung, dass Korpuschiene und Schubkasten sicher verbunden sind.

Selbst bei korpushohen Fronten ist keine zusätzliche Frontstabilisierung nötig.

Alles aus einem Guss – passend zum Designkorpus K172 Graphit ist auch die Merivobox in Graphit gefertigt.




## AUSZUGS- UND SCHUBKASTENSYSTEM

- verdeckte Vollauszugsschiene mit Selbsteinzug
- integrierte Softstopp-Dämpfung
- hochwertige Metallzargen – pulverbeschichtet
- Auszugsboden 16 mm – graphit
- wahlweise mit Antirutschmatten

01. Innenauszug mit Rauchglasblende, serienmäßig

02. Innenauszug bei Breitenkürzungen:  
mit geschlossener Blende und Holzrückwand

03. Übertiefe Auszüge für eine 700 mm Arbeitstiefe




04. - 05. MERIVOBX – Die einzigartige L-Form der Korpuschiene macht das neue Boxsystem außergewöhnlich stabil. Und das bei einer hohen dynamischen Belastbarkeit von 40 oder 70 kg. Durch die volle Synchronisierung öffnen Auszüge besonders leichtgängig. Öffnen und Schließen zeichnen sich durch eine hervorragende Laufruhe aus. Das Boxsystem verfügt über einfache, gut gekennzeichnete und leicht zugängliche dreidimensionale Einstellmöglichkeiten, die bei allen Zargen gleich sind.

**blum**

06. Die Schubkästen können mit dem mechanischen Öffnungssystem **TipOn** oder mit der elektrischen Öffnungsunterstützung **ServoDrive** ausgestattet werden. **TipOn** kombiniert angenehmes Öffnen durch Antippen mit sanftem und leisem Schließen – komplett mechanisch. **ServoDrive** – ein kurzes Antippen genügt und schon öffnen oder schließen sich Schubkästen und Auszüge wie von selbst.

Wie und an welcher Stelle die Front berührt wird, spielt dabei keine Rolle.





## Ordnung nach persönlichem Prinzip.

Neben Qualität und Design achten wir auch auf die „inneren Werte“ unserer Küchen. Wir beschäftigen uns daher intensiv mit den individuellen Möglichkeiten der Innenorganisation. So verschieden die Ansprüche, so unterschiedlich die Lösungen. Wer viel kocht, braucht eine durchdachte Innenorganisation, damit alles seinen Platz findet und jeder Zentimeter sinnvoll genutzt wird.







# Alles in Ordnung.



- 01. Besteckeinsatz Graphit  
Kunststoff tiefgezogen. Geschirrspülerfest.
- 02. Besteckeinsatz Transluzent  
Hochwertiger Kunststoff, transluzent schwarz.  
Flexible Verstellung möglich.
- 03. Besteckeinsatz Ambialine  
Hochwertiger Kunststoff, graphit.  
Rutschfeste Beschichtung,  
verstellbare Aufteilung,  
auch bei Breitenkürzungen einsetzbar.
- 04. - 05. Besteckenteilung Massivholz Eiche  
Diverses Zubehör, wie z. B. Messerblock,  
Folienhalter und Gewürzdosen.
- 06. - 07. Besteckenteilung  
Massivholz Esche Schwarz  
Umfangreiches Zubehör wie z. B. Messerblock,  
Folienhalter und Gewürzdosen.
- 08. Auszugseinteilung Querreling  
Individuelle Aufteilung und  
Aufbewahrungsmöglichkeiten.
- 09. Tellerhalter  
Auf Tellergrößen anpassbar.
- 10. - 11. Holzboxen Eiche und  
Esche schwarz  
Für Auszüge nach Wunsch kombinierbare  
Einsätze für Flaschen, Vorratsdosenhalter  
mit Glasdosen, Boxen mit Quereinteilungen.
- 12. SpaceFlexx  
Flexibles Ordnungssystem für Vorratsdosen,  
für 60 cm breite Auszüge.



01



- 01. Schrank mit Abfallbehälter, inkl. ServoDrive, das elektrische Öffnungssystem
- 02. Putzmitteleinsatz für den Einsatz im Wertstoffbehälter
- 03. Syphonausschnitt, frei positionierbar
- 04. Non Aqua Matte für Spülchränke
- 05. Abfallbehälter, hängend
- 06. Abfallbehälter, stehend mit Noppenplatte



## Intelligente Trennsysteme – eine saubere Sache.

So hoch die Bemühungen auch sein mögen, möglichst wenig Müll zu erzeugen, so sicher wird in jeder Küche ein intelligentes Abfalltrennsystem benötigt. Daher ist es für uns natürlich selbstverständlich, auch hier eine individuell zu gestaltende Inneneinteilung anzubieten. Gut organisierte Abfalltrennung spart nicht nur Geld, sondern schont auch die Umwelt.

Die Flexibilität in diesem Bereich ist vielseitig, so dass der Abfallbehälter auch als Putzmitteleinsatz umfunktioniert werden kann und so zum nützlichen Helfer im Haushalt wird.

Die optimale Ausnutzung des Unterschranks ist durch viele intelligente Möglichkeiten garantiert.







**Eckschrank „LeMans“**

Besonders gute Stauraumnutzung. Die Böden schwenken komplett heraus und sorgen für die optimale Übersicht und besten Bedienkomfort. Integrierte Softstopp-Dämpfung. 25 kg Tragfähigkeit je Boden. 4-Gelenk-Kinematik. Einfache Höhenverstellung. Holzböden und Metallreling in Graphit Dunkel.

# Unterschränke individuell planbar.

Dank verschiedener Inneneinteilungen lässt sich der verfügbare Stauraum optimal und nach individuellen Bedürfnissen organisieren. Durch die Wahl einer cleveren Einteilung lässt sich das Schrankinnere übersichtlich ordnen und der ergonomische Arbeitsfluss in der Küche wird optimiert. Lästiges Suchen gehört der Vergangenheit an. Passend zum Designkorpus ist auch die Inneneinteilung in Graphit gefertigt.



- 01. Unterschrank mit Drahtkörben
- 02. Unterschrank mit Premium-Tablarböden und Gewürzfach
- 03. Unterschrank mit Baguette-Tasche
- 04. Unterschrank mit Premium-Tablarböden und eingehängten Boxen
- 05. Flaschentragekorb
- 06. Kombischrank eine Tür über zwei Schränke: mit Handtuchhalter und Innenauszügen



01



Stauraum  
flexibel nutzbar.



02



03



#### 01. Tandem-Solo

So macht das Bevorraten Freude: Die elegante Innenorganisation fährt beim Öffnen der Tür aus dem Korpus heraus und ermöglicht einen freien Zugriff. Sie nimmt selbst schwere Lasten spielend leicht auf (16 kg pro Tablar). Die leicht verstellbaren Tablare sorgen für den perfekten Überblick.

#### 02. Apothekerauszug Premium

Der komfortable Hochschrankauszug bietet jede Menge Platz für viele Vorräte und eine leichte Bedienung von zwei Seiten. Auch hier sind die Tablare einfach verstellbar. Durch den graphitfarbenen Holzboden mit erhöhter Reling kann nichts mehr in den Schrank fallen (18 kg pro Tablar). Eine praktische wie saubere Lösung.

#### 03. Innenauszüge und Schubkästen


Konsequent geplante Innenorganisationen garantieren, dass wirklich jeder zur Verfügung stehende Quadratzentimeter sinnvoll genutzt wird. Mit individuellem Zubehör können Sie die Auszüge ganz nach Ihren Ansprüchen noch weiter unterteilen. Die Anordnung der Innenauszüge und Schubkästen richtet sich nach der Frontaufteilung – bei durchgehenden Fronten nahezu frei wählbar.



01




02



03



04



# Auf Augenhöhe.

Weiteren Stauraum bieten Oberschränke. Auch hier gibt es ein breites Angebot an Möglichkeiten. Neben der Entscheidung für falt-, Schwenk- oder Lifttür, ist die Wahl des Öffnungsmechanismus von besonderer Bedeutung. Komfortable Erreichbarkeit des Inhalts und auch der ergonomische Mehrwert sind das Ergebnis einer solchen Entscheidung und spielen eine wichtige Rolle. Ein weiteres optisches Highlight sind Glasschränke mit verschiedenen Glasvarianten, die selbstverständlich immer mit ESG-Glas ausgestattet sind.

## 01. - 03. Faltiliftbeschlag


bietet Kopf- und Bewegungsfreiheit in der Küche. Die Fronten sind geöffnet nicht im Weg und das elektrische Öffnungssystem **ServoDrive** mit Funkschalter sorgt für eine komfortable Bedienbarkeit und eine leichte Erreichbarkeit des Inhalts.


## 04. Liftbeschlag

bietet Kopf- und Bewegungsfreiheit in der Küche. Front über 2 Schränke möglich. Die Fronten sind geöffnet nicht im Weg und das elektrische Öffnungssystem **ServoDrive** mit Funkschalter sorgt für eine komfortable Bedienbarkeit und eine leichte Erreichbarkeit des Inhalts.

**05. Oberschränke** mit einer im Unterboden eingefrästen Griffleiste bestechen durch eine besonders elegante Anmutung der Front. Wahlweise mit integrierter Beleuchtung erhältlich.

**06. - 08. Klappenbeschlag** wahlweise mit mechanischem Öffnungssystem TipOn erhältlich.





## Ins richtige Licht gerückt.

Gute Beleuchtung setzt nicht nur Akzente, sondern schafft auch eine wohnliche Atmosphäre. Besonders wichtig, da Küche und Wohnbereich immer häufiger miteinander verschmelzen. Eine effiziente und gleichmäßige Ausleuchtung der Arbeitsbereiche ist dabei ebenso wichtig wie das Ambientelicht als optisches Highlight. Mit unserem Beleuchtungssystem 2P ist eine flexible und dimmbare Lichtgestaltung von 2700 - 5000 K möglich – ob als Beleuchtung für Oberschränke, Regale, Borde, das Schrankinnere, Griffkehlen oder Sockel. Die innovative, modulare Steuerung per Funk ist dabei ebenso selbstverständlich wie komfortabel.



# Industrielle Maßfertigung – der Mehrwert für Sie.

So individuell die Ansprüche unserer Kunden, so vielseitig sind die Küchen aus unserer industriellen Maßfertigung. Jede Küche, die unser Haus verlässt, ist so unverwechselbar wie ihr Besitzer. Persönliche Kundenwünsche zu erfüllen und Ideen für außergewöhnliche Anforderungen zu liefern, sehen wir als unsere Kernkompetenz.



#### Geräte auf Wunschhöhen.

- Optimale Linienführung, auch bei hochgebauten Geschirrspülmaschinen.
- Verzicht auf Ausgleichsblenden.
- Ergonomische Geräteposition auf den Zentimeter genau.

#### Türen nach Maß.


- Durchgehende, übergroße Hochschranktüren für eine homogene Optik. Durch den Einsatz eines Spannbeschlags kein Verziehen der Fronten.
- Wein-Kühlschränke mit Rahmenfront für ein gleichbleibendes Frontbild.
- 75 cm breite Schränke für Kühlschränke.
- Schränke für Geräte mit inch-Breiten.



# Weiter gedacht.

Unsere individuellen Maßfertigungen sind nicht nur optisch ein Highlight in jeder Raum und Küchenplanung sondern auch bis ins kleinste Detail durchdacht.

Ein absoluter Mehrwert in Sachen Design und Komfort im alltäglichen Gebrauch.



#### Frontverlängerung für eine homogene Optik.

- Nach unten für eine sockelfreie Optik.
- Nach oben als Verzicht auf Deckenblenden.
- Nach oben zum Dahintergreifen.



#### Frontüberstand seitlich.

Die Drehtür über zwei Schränke (max 600 mm) oder über den Korpus hinaus zum bequemen Dahintergreifen ist auch aus optischer Sicht ein echter Mehrwert.

#### Überbreite Fronten bis 180 cm.

Eine Front vor zwei Korpusen, selbst vor unterschiedlich breiten Schränken, sorgt für ein harmonisches Gesamtbild und für einen guten Überblick







Variable Frontenbreiten (X) – für eine gleichmäßige Ansicht.

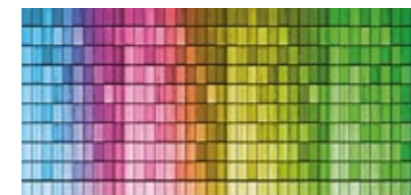
# Noch mehr Wert.

Wir sind ständig dabei neue Ideen für die Küchenplanung und die angrenzenden Lebensbereiche zu entwickeln. Dabei stehen die Anforderungen an die Abläufe des Alltags ebenso im Fokus wie eine effiziente Raumnutzung, größtmöglicher Komfort und ansprechendes Design.



### Korpus nach Maß.

- Tiefenkürzungen auf Standardtiefen ohne Mehrpreis.
- Breiten- / Höhen- / Tiefenkürzung millimetergenau, auch auf Sondermaße.
- Breitenkürzung auch für Auszüge und Schubkästen.
- Maßgenaue Seitenvertiefungen.
- Korpusausklinkung z.B. für einen Pfeiler hinter einem Schrank.
- Rahmenfronten auch in Sondermaßen und ohne Ausgleichsblenden.
- Geräte auf Wünschhöhe, ohne Ausgleichsblenden.
- Schrankunterboden auf Seitentiefe geschlossen, z.B. bei einem Hängeschrank.
- Schrankoberboden auf Seitentiefe geschlossen, z.B. bei Unterschränken als Verstärkung für eine dünne Keramikarbeitsplatte.
- Unterbodenstärke auf Wunsch: 25 mm.



### Freie Farbauswahl für Lacke.

Denn wir lackieren selbst.

- Lackierungen in den Farbsystemen: NCS-S, RAL K 7
- Bei über 10 Modellen und für das komplette Umfeld möglich.



### Pflegeleichte Oberflächen.

Unsere Schichtstoffoberflächen verfügen über Anti-Finger-Print-Eigenschaften. Leicht zu reinigen und beständig gegen nahezu alle handelsüblichen Reinigungsmittel.



# Verborgene Schätze.


Wer träumt nicht von einer optimal organisierten Speisekammer, die viel Platz für alle Küchenhelfer und Vorräte bietet? Egal ob groß oder klein, offen oder versteckt hinter einer Durchgangstür in der Küchenfront, sorgt die Speisekammer dank einer durchdachten Raumplanung für mehr Effizienz, Ordnung und Überblick.



## Übersichtlich und griffbereit.

Individuelle Organisationssysteme schaffen jede Menge Stauraum für Lebensmittel, Küchengeräte und vieles mehr. Alltagshelfer, wie zum Beispiel die integrierte Garage für den Staubsaugerroboter können auf Wunsch eingeplant werden. Dank vielseitiger Innenorganisation findet alles seinen idealen Platz und man behält den Überblick.

Die Speisekammer ist ein echtes Platzwunder, das Funktionalität und Komfort geschickt miteinander verbindet.




## Durchgangstür.

Versteckte Verbindungstür zum Hauswirtschaftsraum oder der Speisekammer macht nicht nur im Arbeitsalltag Spaß.

## Sockelfrei.




- Frei schwebend.
- Durch den Einsatz von Schwerlastbeschlägen können Unter- und Hochschränke vor der Wand schweben.



# Grifffrei – pures Design.

Das Trendline-Sortiment ist für alle Höhen, Breiten und Tiefen verfügbar, die Auswahl an Schränken ist daher nahezu unbegrenzt. Auch Sonderbreiten und -höhen für besonders individuelle Wünsche sind machbar.

Die Entscheidung für eine grifffreie Küche ist ein weiteres Designmerkmal als Ausdruck der Individualität und sorgt für eine moderne und zeitlose Optik. Ganz egal ob in Metall, Lack oder in Küchendekorfarbe – entscheidend ist der persönliche Geschmack. Die Frontaufteilung ist überall frei wählbar. Garantiert sind in jedem Fall eine unverwechselbare Optik und bequeme Bedienbarkeit.



**01. Trendline 2, senkrecht oder waagrecht**  
Korpusblende in allen Dekoren zur Auswahl. Lackierung möglich. Bequemes Öffnen durch Griffmuschel in Edelstahl oder Schwarz, Sonderbreiten wählbar.

**02. Griffleiste**  
Zum Öffnen von Oberschränken ohne sichtbaren Griff.

**03. Trendline 3, waagrecht**  
Korpusblende in allen Dekoren zur Auswahl. Lackierung möglich. Fronten für ein bequemes Greifen abgeschrägt, Metallleiste edelstahlfarbig und Schwarz.

**04. Trendline 1, senkrecht oder waagrecht**  
Metall-Griffprofil in Edelstahl oder in allen unseren Lackfarben und RAL/NCS lackiert. Profil bietet Raum für ergonomisches Öffnen.

**05. eTouch**  
Öffnet grifflose Apothekerschränke durch leichtes Drücken elektrisch.

**06. Tip On eingebohrt**  
Öffnet grifflose Fronten durch leichtes Drücken mechanisch.

**07. ServoDrive**  
Öffnet grifflose Kühlschränktüren durch leichtes Antippen elektrisch.





# Ausgezeichnet in Technik und Design. Konzentriert auf Qualität, Innovation und Ökologie.



Seit über 125 Jahren nutzen wir die modernsten technologischen Entwicklungen und integrieren aktuelle Markttrends in unsere Konzepte. Wir gewährleisten höchste Qualität mit System. Das Ergebnis: funktional und ästhetisch ausgereifte Produkte. Die erhaltenen Auszeichnungen machen uns stolz und spornen uns an, immer noch besser zu werden.

VERANTWORTUNGSVOLL – SELBSTVERSTÄNDLICH. SEIT 1896.



[www.beckermann.de](http://www.beckermann.de)



Beckermann Küchen GmbH

Tenstedter Straße 50

D-49692 Cappeln

Telefon +49 (0) 4478 88-0

[info@beckermann.de](mailto:info@beckermann.de)

**Beckermann**<sup>®</sup>  
 K ü c h e n